

Приложение № 1
к Порядку составления и утверждения плана финансово-хозяйственной деятельности муниципальных учреждений Жирятинского района от 11 августа 2011 г. № 193 (с внесенными изменениями от 16 мая 2016 г. №202)



УТВЕРЖДАЮ

Директор центра

наименование должности лица, утверждающего документ)

Самольсова Т.В.

(расшифровка подписи)

января 20 18 г.

План финансово-хозяйственной деятельности на 20 18 год и плановый период 2019 2020гг

		КОДЫ
	Форма по КФД	21.01.2018
" 21 " января 20 18 г.	Дата	
Наименование муниципального бюджетного учреждения	Муниципальное бюджетное учреждение "Центр психолого-педагогической, медицинской и социальной помощи по ОКПО	14341153
ИНН/КПП 3211002362 / 321101001		
Код по реестру участников бюджетного процесса, а также юридических лиц, не являющихся участниками бюджетного процесса		
Единица измерения: руб.	по ОКЕИ	383
Наименование органа, осуществляющего функции и полномочия учредителя	администрация Жирятинского района	
Адрес фактического местонахождения муниципального бюджетного учреждения	242027 Брянская область Жирятинский район село Жирятино улица Ленина дом 38	

I. Сведения о деятельности муниципального бюджетного учреждения

1.1. Цели деятельности муниципального бюджетного учреждения: оказание психолого-педагогической, медицинской и социальной помощи обучающимся, испытывающим трудности в освоении основных общеобразовательных программ, развитии и социальной адаптации; осуществление образовательной деятельности по дополнительным образовательным программам коррекционно-развивающей, профилактической, развивающей, просветительской направленности.

1.2. Виды деятельности муниципального бюджетного учреждения: являются диагностика; коррекция и развитие, консультирование, просвещение, профилактика, экспертиза, мониторинг, психолого-педагогическое сопровождение реализации основных общеобразовательных программ; психолого-педагогическое проектирование; организационно-методические и научно-методическое обеспечение деятельности специалистов.

1.3. Перечень услуг (работ), осуществляемых на платной основе: подгрупповые (5 чел) коррекционно-развивающие занятия учителя-логопеда. Индивидуальные коррекционно-развивающие занятия учителя-логопеда.

1.4. Общая балансовая стоимость недвижимого муниципального имущества 0,00

в т.ч. закрепленного собственником имущества за учреждением на праве оперативного управления в т.ч. приобретенного учреждением за счет выделенных собственником имущества учреждения средств в т.ч. приобретенного учреждением за счет доходов, полученных от иной приносящей доход деятельности

1.5. Общая балансовая стоимость движимого муниципального имущества 101206,27 руб.

в т.ч. балансовая стоимость особо ценного движимого имущества 0,00

II. Показатели финансового состояния учреждения
на 9 января 2018г.

последнюю отчетную дату

Наименование показателя		Сумма, руб.
1.	Нефинансовые активы, всего:	101206,27
	из них:	
1.1.	недвижимое имущество, всего:	
	в том числе:	
	остаточная стоимость	
1.2.	особо ценное движимое имущество	
	в том числе остаточная стоимость	
2.	Финансовые активы, всего	
	из них:	
2.1.	денежные средства учреждения, всего	
	в том числе:	
2.1.1.	денежные средства учреждения на счетах	
2.1.2.	денежные средства учреждения, размещенные на депозиты в кредитной организации	
2.2.	иные финансовые инструменты	
2.3.	дебиторская задолженность по доходам	
2.4.	дебиторская задолженность по расходам	
3.	Обязательства, всего	
	из них:	
3.1.	долговые обязательства	
3.2.	кредиторская задолженность	
	в том числе:	
3.2.1.	просроченная кредиторская задолженность	

III. Показатели по поступлениям и выплатам учреждения

на 21 января 2018г.

№ п/п	Наименование показателя	Код строки	Код по бюджетной классификации Российской Федерации	Объем финансового обеспечения, руб.						
				Всего	в том числе				поступления от оказания услуг (выполнения работ) на платной основе и от иной приносящей доход деятельности	
					субсидия на финансовое обеспечение выполнения государственного (муниципального) задания	субсидии, предоставляемые в соответствии с абзацем вторым пункта 1 статьи 78.1 Бюджетного кодекса Российской Федерации	субсидии на осуществление капитальных вложений		всего	из них гранты
1	2	3	4	5	6	7	8	9		
1	Поступления от доходов, всего:	100	x	1038483,6	1027497,29	0		10986,32		
	в том числе:									
	доходы от собственности	110	120							
	доходы от оказания услуг, работ	120	130	1038483,6	1027497,29			10986,32		
	доходы от штрафов, пеней, иных сумм принудительного изъятия	130								
	безвозмездные поступления от наднациональных организаций, правительств иностранных государств, международных финансовых организаций	140								
	иные субсидии, предоставленные из бюджета	150	180	0						
	прочие доходы	160	180							
	доходы от операций с активами	180								
2	Выплаты по расходам, всего:	200		1053534	1031931	0		21603		
2.1.	в том числе на: выплаты персоналу	210		994538	987778			6760		
2.1.1.	из них : оплата труда и начисления на выплаты по оплате труда			937630	930870			6760		
	- фонд оплаты труда учреждений		111	721538	716346			5192		
	- взносы по обязательному социальному страхованию на выплаты по оплате труда работникам и иные выплаты работникам учреждений	211	119	216092	214524			1568		
2.1.2.	иные выплаты персоналу учреждений, за исключением фонда		112	56908	56908					
	из них									
2.3	уплата налогов, сборов и иных платежей, всего	230	850	745	745					
	из них									
	Уплата налога на имущество		851	400	400					
	Уплата прочих налогов, сборов		852	0						
	Уплата иных платежей		853	345	345					
2.4.	безвозмездные перечисления организациям	240								
2.5.	прочие расходы (кроме расходов на закупку товаров, работ, услуг)	250								
2.6.	расходы на закупку товаров, работ, услуг, всего	260	244	58251	43408			14843		
3.	Поступление финансовых активов, всего:	300	x							
	из них:									
	увеличение остатков средств	310								
	прочие поступления	320								
4.	Выбытие финансовых активов, всего	400								
	Их них: уменьшение остатков средств	410								
	прочие выбытия	420								
5.	Остаток средств на начало года	500	x	15050,39	4433,71			10616,68		
6.	Остаток средств на конец года	600	x	0						

IV. Показатели выплат по расходам на закупку товаров, работ, услуг учреждения
на 21 января 2018г.


Наименование показателя	Код строки	Год начала закупки	Сумма выплат по расходам на закупку товаров, работ и услуг, руб.								
			в том числе								
			Всего на закупки			в соответствии с Федеральным законом от 5 апреля 2013 г. N 44-ФЗ "О контрактной системе в сфере закупок товаров, работ, услуг для обеспечения государственных и муниципальных нужд"			в соответствии с Федеральным законом от 18 июля 2011 г. N 223-ФЗ "О закупках товаров, работ, услуг отдельными видами юридических лиц"		
	на 2018г. очередной финансовый год	на 2019г. 1-й год планового периода	на 2020г. 2-й год планового периода	на 2018г. очередной финансовый год	на 2019г. 1-й год планового периода	на 2020г. 2-й год планового периода	на 20__г. очередной финансовый год	на 20__г. 1-й год планового периода	на 20__г. 2-й год планового периода		
1	2	3	4	5	6	7	8	9	10	11	12
Выплаты по расходам на закупку товаров, работ, услуг всего:	0001	X	58251	58251	58251	58251	58251	58251			
в том числе: на оплату контрактов заключенных до начала очередного финансового года:	1001	X									
на закупку товаров работ, услуг по году начала закупки:	2001		58251	58251	58251	58251	58251	58251			

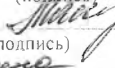
V. Сведения о средствах, поступающих во временное распоряжение учреждения
на 21 января 2018г.
(очередной финансовый год)

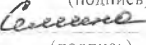
Наименование показателя	Код строки	Сумма (руб., с точностью до двух знаков после запятой)
1	2	3
Остаток средств на начало года	010	
Остаток средств на конец года	020	
Поступление	030	
Выбытие	040	

VI. Справочная информация

Наименование показателя	Код строки	Сумма (тыс.руб.)
1	2	3
Объем публичных обязательств, всего	010	
Объем бюджетных инвестиций (в части переданных полномочий муниципально заказчика в соответствии с Бюджетным кодексом Российской Федерации)	020	
Объем средств, поступивших во временное распоряжение, всего:	030	

Руководитель учреждения  Самолысова Т.В.
(подпись)

Главный бухгалтер  Малахова Г.А.
(подпись)

Исполнитель  Семина С.Н.
(подпись)

III. Показатели по поступлениям и выплатам учреждения
на 2019г.

№ п/п	Наименование показателя	Код строки	Код по бюджетной классификации Российской Федерации	Объем финансового обеспечения, руб.						
				Всего	в том числе				поступления от оказания услуг (выполнения работ) на платной основе и от иной приносящей доход деятельности	
					субсидия на финансовое обеспечение выполнения государственного (муниципального) задания	субсидии, предоставляемые в соответствии с абзацем вторым пункта 1 статьи 78.1 Бюджетного кодекса Российской Федерации	субсидии на осуществление капитальных вложений		всего	из них гранты
1	2	3	4	5	6	7	8	9		
1	Поступления от доходов, всего:	100	х	993472	971869	0		21603		
	в том числе:									
	доходы от собственности	110	120							
	доходы от оказания услуг, работ	120	130	993472	971869			21603		
	доходы от штрафов, пеней, иных сумм принудительного изъятия	130								
	безвозмездные поступления от наднациональных организаций, правительств иностранных государств, международных финансовых организаций	140								
	иные субсидии, предоставленные из бюджета	150	180	0						
	прочие доходы	160	180							
	доходы от операций с активами	180								
2	Выплаты по расходам, всего:	200		993472	971869	0		21603		
2.1.	в том числе на: выплаты персоналу	210		934476	927716			6760		
2.1.1	из них: оплата труда и начисления на выплаты по оплате труда			877568	870808			6760		
	- фонд оплаты труда учреждений		111	675222	670030			5192		
	- взносы по обязательному социальному страхованию на выплаты по оплате труда работникам и иные выплаты работникам учреждений	211	119	202346	200778			1568		
2.1.2.	иные выплаты персоналу учреждений, за исключением фонда		112	56908	56908					
	из них									
2.3.	уплата налогов, сборов и иных платежей, всего	230	850	745	745					
	из них									
	Уплата налога на имущество		851	400	400					
	Уплата прочих налогов, сборов		852	0						
	Уплата иных платежей		853	345	345					
2.4.	безвозмездные перечисления организациям	240								
2.5.	прочие расходы (кроме расходов на закупку товаров, работ, услуг)	250								
2.6.	расходы на закупку товаров, работ, услуг, всего	260	244	58251	43408			14843		
3.	Поступление финансовых активов, всего:	300	х							
	из них:									
	увеличение остатков средств	310								
	прочие поступления	320								
4.	Выбытие финансовых активов, всего	400								
	Их них: уменьшение остатков средств	410								
	прочие выбытия	420								
5.	Остаток средств на начало года	500	х							
6.	Остаток средств на конец года	600	х							

III. Показатели по поступлениям и выплатам учреждения

на 2020г.

№ п/п	Наименование показателя	Код строки	Код по бюджетной классификации Российской Федерации	Объем финансового обеспечения, руб						
				Всего	в том числе				поступления от оказания услуг (выполнения работ) на платной основе и от иной приносящей доход деятельности	
					субсидия на финансовое обеспечение выполнения государственного (муниципального) задания	субсидии, предоставляемые в соответствии с абзацем вторым пункта 1 статьи 78.1 Бюджетного кодекса Российской Федерации	субсидии на осуществление капитальных вложений			
1	2	3	4	5	6	7	8	9		
1	Поступления от доходов, всего:	100	х	993472	971869	0		21603		
	в том числе:									
	доходы от собственности	110	120							
	доходы от оказания услуг, работ	130	130	993472	971869			21603		
	доходы от штрафов, пеней, иных сумм принудительного изъятия	130								
	безвозмездные поступления от наднациональных организаций, правительств иностранных государств, международных финансовых организаций	140								
	иные субсидии, предоставленные из бюджета	150	180	0						
	прочие доходы	160	180							
	доходы от операций с активами	180								
2	Выплаты по расходам, всего:	200		993472	971869	0		21603		
2.1.	в том числе на: выплаты персоналу	210		934476	927716			6760		
2.1.1.	из них : оплата труда и начисления на выплаты по оплате труда			877568	870808			6760		
	- фонд оплаты труда учреждений		111	675222	670030			5192		
	- взносы по обязательному социальному страхованию на выплаты по оплате труда работникам и иные выплаты работникам учреждений	211	119	202346	200778			1568		
2.1.2.	иные выплаты персоналу учреждений, за исключением фонда		112	56908	56908					
	из них									
2.3.	уплата налогов, сборов и иных платежей, всего	230	850	745	745					
	из них									
	Уплата налога на имущество		851		400					
	Уплата прочих налогов, сборов		852	0						
	Уплата иных платежей		853	345	345					
2.4.	безвозмездные перечисления организациям	240								
2.5.	прочие расходы (кроме расходов на закупку товаров, работ, услуг)	250								
2.6.	расходы на закупку товаров, работ, услуг, всего	260	244	58251	43408			14843		
3.	Поступление финансовых активов, всего	300	х							
	из них:									
	увеличение остатков средств	310								
	прочие поступления	320								
4.	Выбытие финансовых активов, всего	400								
	Их них: уменьшение остатков средств	410								
	прочие выбытия	420								
5.	Остаток средств на начало года	500	х							
6.	Остаток средств на конец года	600	х							